

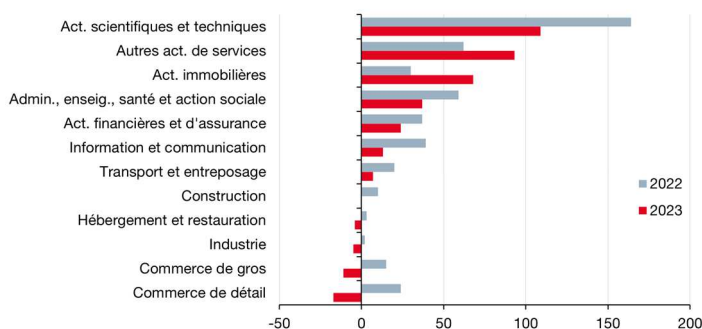
Près du quart des établissements actifs de la Principauté appartient à ce secteur

Avec 2 838 établissements actifs, les Activités scientifiques et techniques, services administratifs et de soutien est le grand secteur d'activité (GSA) qui comptabilise le plus de structures en 2023. Près du quart des entités actives de la Principauté appartiennent ainsi à ce secteur (24,3 %). 109 établissements supplémentaires ont été enregistrés en 2023, ce qui correspond à plus du tiers des créations nettes à Monaco (34,7 %). Bien que le solde créations-radiations se réduise par rapport à l'année précédente, il demeure le plus important de tous les GSA.

Parmi l'ensemble des établissements du secteur, 43,1 % sont des SARL, et 41,6 % des activités en nom personnel. Ces parts n'atteignent que 30,0 % et 21,7 % respectivement pour la totalité des GSA de la Principauté.

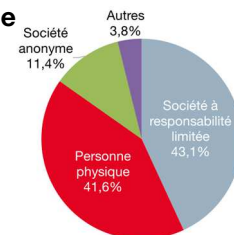
En raison notamment des nombreuses structures nouvellement créées, les établissements actifs du secteur sont également les plus jeunes de tous les GSA confondus. L'ancienneté moyenne est de 9,4 ans en 2023, contre 13,2 ans pour l'ensemble des structures en activité à Monaco.

1. Solde créations – radiations en 2022 et 2023 par GSA



Sources : Direction du Développement Économique, IMSEE

2. Répartition des établissements du secteur en 2023 par forme juridique



Sources : Direction du Développement Économique, IMSEE

Le chiffre d'affaires, en très forte croissance, dépasse désormais les quatre milliards d'euros

3. Évolution du chiffre d'affaires du secteur par division NAF

	2022	2023	Var 22/23	Poids
Autres activités spécialisées, scientifiques et techniques	986,0	1 707,0	73,1%	39,3%
Activités des sièges sociaux ; conseil de gestion	604,9	823,0	36,0%	18,9%
Activités de location et location-bail	435,3	468,9	7,7%	10,8%
Activités des agences de voyage, voyagistes, services de réservation et activités connexes	295,3	339,8	15,1%	7,8%
Activités d'architecture et d'ingénierie ; activités de contrôle et analyses techniques	270,5	289,9	7,2%	6,7%
Activités liées à l'emploi	251,6	277,3	10,2%	6,4%
Autres divisions NAF	422,0	437,4	3,6%	10,1%
Total Activité scientifiques et techniques, services administratif et de soutien	3 265,6	4 343,3	33,0%	100%
Total Principauté, hors Activités financières et d'assurance	19 199,6	20 249,1	5,5%	

Unité : million d'euros

Sources : Direction des Services Fiscaux, IMSEE

En termes de chiffre d'affaires, ce GSA se classe en deuxième position en 2023, derrière le Commerce de gros. Son montant atteint le niveau record de 4,3 milliards d'euros, soit 21,4 % du chiffre d'affaires global généré à Monaco, hors Activités financières et d'assurance. Ce secteur d'activité est par ailleurs beaucoup plus dynamique que l'ensemble de la Principauté (+33,0 % contre +5,5 % en un an). Près de 40 % du chiffre d'affaires est réalisé par les Autres

activités spécialisées, scientifiques et techniques dont le résultat a augmenté de 73,1 % entre 2022 et 2023 (soit +721,0 millions d'euros), du fait notamment de la forte croissance des Activités des économistes de la Construction (+91,0 %). Il est à noter également la hausse importante des Activités des sièges sociaux ; conseil de gestion qui voient leur chiffre d'affaires augmenter de 36,0 % (soit +218,1 millions d'euros).

Les Activités scientifiques et techniques, services administratifs et de soutien comprennent l'ensemble des activités professionnelles, scientifiques et techniques spécialisées nécessitant un niveau de formation élevé et apportant des connaissances et compétences spécialisées aux utilisateurs, ainsi que l'ensemble des diverses activités de soutien aux activités générales des entreprises comme par exemple les experts comptables, les notaires, les architectes, les agences de voyage, les agences d'intérim, etc.

Près de 14 400 salariés font de ce GSA le premier employeur de la Principauté

4. Répartition des salariés et des employeurs du secteur selon la division NAF en 2023

	Salariés			Employeurs		
	Nombre	Var 22/23	Poids	Nombre	Var 22/23	Poids
Activités liées à l'emploi	6 907	12,3%	48,0%	44	4,8%	5,7%
Activités des sièges sociaux ; conseil de gestion	1 514	7,1%	10,5%	206	-1,0%	26,9%
Activités d'architecture et d'ingénierie ; activités de contrôle et analyses techniques	1 336	3,6%	9,3%	103	4,0%	13,4%
Services relatifs aux bâtiments et aménagement paysager	1 226	4,5%	8,5%	38	5,6%	5,0%
Activités juridiques et comptables	960	6,2%	6,7%	78	1,3%	10,2%
Activités administratives et autres activités de soutien aux entreprises	605	-15,5%	4,2%	63	-3,1%	8,2%
Activités des agences de voyage, voyagistes, services de réservation et activités connexes	514	4,9%	3,6%	25	4,2%	3,3%
Autres divisions NAF	1 335	3,5%	9,3%	210	6,1%	27,4%
Total Activité scientifiques et techniques, services administratif et de soutien	14 398	7,2%	100%	767	2,4%	100%
Total Principauté	58 326	5,1%		6 357	0,0%	

Sources : Caisses Sociales de Monaco, IMSEE

En 2023, 14 398 personnes sont salariées du secteur des Activités scientifiques et techniques, services administratifs et de soutien, soit près du quart des salariés de la Principauté (24,7 %). De plus, la main d'œuvre au sein de ce GSA progresse plus rapidement que la population salariée globale du secteur privé par rapport à 2022 (respectivement +7,2 % contre +5,1 %).

Près de la moitié des salariés du GSA relèvent des Activités liées à l'emploi, qui incluent notamment les intérimaires. L'effectif dans cette division NAF augmente cette année de 12,3 % pour atteindre 6 907 salariés en 2023.

Les Activités scientifiques et techniques, services adminis-

tratifs et de soutien comptent pour 12,1 % des employeurs monégasques à fin 2023, contre 11,8 % fin 2022, ce qui en fait le second secteur en Principauté derrière les ménages employeurs de personnel domestique.

Les Activités des sièges sociaux ; conseil de gestion est la division NAF dénombant le plus d'employeurs dans ce secteur (206, dont plus de la moitié dans le domaine du Conseil pour les affaires et autres conseils de gestion). Les Autres activités spécialisées, scientifiques et techniques sont en deuxième position (105), suivies des Activités d'architecture et d'ingénierie ; activités de contrôle et analyses techniques (103).

Le salarié type est un homme de 41 ans résidant dans les Alpes-Maritimes

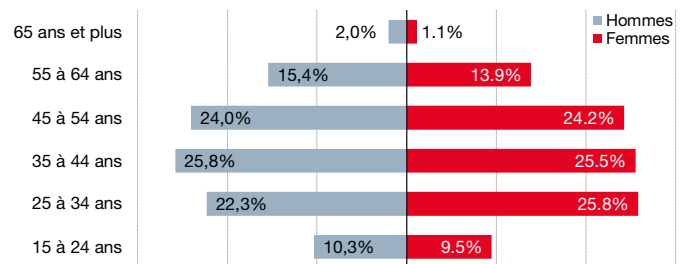
Près de 7 salariés sur 10 du GSA sont des hommes, soit une proportion plus masculine que l'ensemble du secteur privé de la Principauté (69,1 % d'hommes contre 61,7 % au global). Le nombre de travailleurs masculins croît par ailleurs cette année bien plus rapidement que le nombre de femmes salariées du GSA (+10,0 % contre +1,6 %). Cependant, hors agences d'intérim, la part d'hommes tombe à 52,9 %.

En 2023, l'âge moyen des salariés est de 41,1 ans, soit plus jeune de 1,3 ans par rapport à l'ensemble de la population salariée du secteur privé. Les hommes sont quelque peu plus âgés que les femmes (respectivement 41,3 ans et 40,6 ans en moyenne). La tranche d'âge la plus représentée est celle des 35 à 44 ans, quel que soit le sexe, et trois quarts des salariés ont entre 25 et 54 ans.

En comparaison avec le reste du secteur privé, la part de pendulaires est plus importante dans ce secteur d'activité, et ces derniers sont plus éloignés de Monaco. En majorité, la main d'œuvre du GSA habite en France (82,9 %). Les résidents italiens sont présents à 10,5 % et seuls 6,6 % habitent en Principauté, une proportion en baisse par rapport à l'année précédente. En détail, près des deux tiers des salariés viennent des Alpes-Maritimes hors communes limitrophes (64,0 % contre 57,7 % dans l'ensemble du secteur privé), et 18,3 % résident dans l'une des communes limitrophes (contre 22,2 % au global).

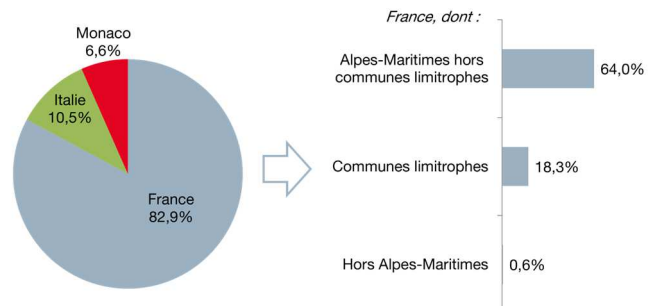
Les Activités des agences de travail temporaire comptent 11,8 % de la main d'œuvre global en Principauté en 2023, et près de la moitié des salariés du GSA (47,8 %). Ce groupe NAF est masculin à 86,9 % et l'âge moyen est de 40,4 ans. Si la part de résidents français est relativement égale à celle du GSA, seuls 1,7 % des salariés de l'intérim résident à Monaco et 15,1 % viennent d'Italie. Leur chiffre d'affaires en 2023 est de 269,9 million d'euros, soit une croissance de 10,5 % par rapport à 2022.

5. Répartition des salariés du secteur selon la tranche d'âge et le sexe en 2023



Sources : Caisses Sociales de Monaco, IMSEE

6. Répartition des salariés du secteur selon le lieu de résidence en 2023



Sources : Caisses Sociales de Monaco, IMSEE